



RINGSYSTEMEN SCHOLEKSTERS

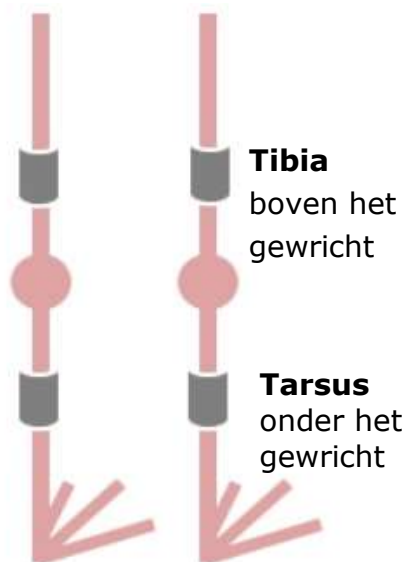
NEDERLANDSE RINGSYSTEMEN SCHOLEKSTERONDERZOEK

In deze beschrijving staan de verschillende ringsystemen beschreven waarmee scholeksters in Nederland zijn gekleurringd.

INHOUD

2 inscriptie ringen + tarsus ring	Pag. 2-3
2 inscriptie ringen + tibia ring	Pag. 4-5
1 letter ring op tarsus	Pag. 6-7
1 letter ring op tibia	Pag. 8-9
Egale ringen	Pag. 10-11
Streepjesring	Pag. 12-14

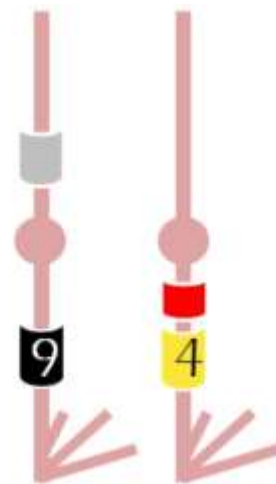
Uitleg Tarsus vs Tibia:



2 INSCRIPTIE RINGEN + TARSUS RING

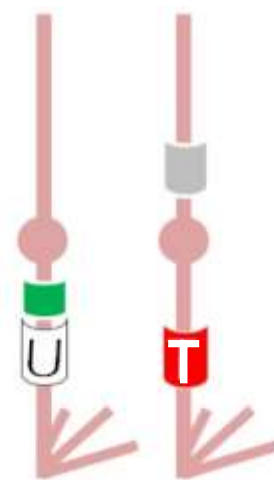
2 tekens - Twee ringen (een aan elke tarsus) elk met een cijfer of een letter en een kleine kleurring (tarsus).

2 INSCRIPTIE RINGEN + TARSUS RING - RECHTS



BRR-B9Y4 (Below/Beneden Right Red – Black 9 Yellow 4)

2 INSCRIPTIE RINGEN + TARSUS RING - LINKS



BLG-WURT (Below/Beneden Left Green White U Red T)

ALGEMEEN

Vogels worden geringd met twee gegraveerde ringen (cijfers en letters mogelijk) in combinatie met een kleine egale ring (marker) en een metalen ring. Aan beide tarsi zit een gegraveerde ring, direct bovenop één van deze ringen zit een kleine kleurring. De metalen VT-ring zit aan een van de tibia. (VT-ring is een metalen ring met unieke code). Er zitten dus altijd twee ringen (kleine kleurring en letter-ring) op elkaar op één van de tarsi!

KORTE NOTATIE KLEURRINGCOMBINATIE

De codering bestaat uit acht opvolgende elementen:

1. kleine egale kleurring zit op tarsus (altijd B van Beneden)
2. positie kleine egale kleurring (L of R)
3. kleurcode kleine egale kleurring (1 letter per ring)
4. een verbindingsstreepje ("-")
5. kleurcode linker letter-ring (1 letter per ring)
6. teken op linker ring (1 teken per ring)
7. kleurcode rechter letter-ring (1 letter per ring)

Below Left / Beneden Links of Below Right / Beneden Rechts

BL... gevolgd door kleur van de marker ... en gevolgd door de inscriptieringen

BR... gevolgd door kleur van de marker, ... en gevolgd door de inscriptieringen

MOGELIJKE KLEUREN KLEINE RING ('MARKER')

kleur	code
geel	Y
groen	G
rood	R
lichtblauw (Pale blue)	P
zwart	B

MOGELIJKE KLEURCOMBINATIES LETTER-RINGEN

basiskleur	inscriptiekleur	code
oranje	zwart	O
geel	zwart	Y
wit	zwart	W
groen	wit	G
blauw (cyaan)	wit	C
rood	wit	R
zwart	wit	B

MOGELIJKE INSCRIPTIES LETTER-RINGEN

Er worden 23 verschillende inscripties gebruikt voor de ringen op de tarsus.


Hieronder vallen de cijfers 0 t/m 9 en de letters

A, C, E, H, J, L, N, P, S, T, U, X, Y.

2 INSCRIPTIE RINGEN + TIBIA RING

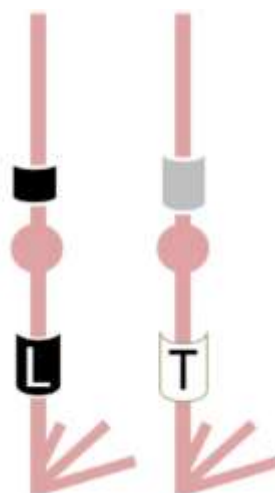
2 Letter - Twee letter-ringen (een aan elke tarsus) en een kleine kleurring (tibia)

2 INSCRIPTIE RINGEN + TIBIA RING - RECHTS



RG-GPWQ (Right **G**reen - **G**reen **P** **W**hite **Q**)

2 INSCRIPTIE RINGEN + TIBIA RING - LINKS



LB-BLWT (Left **B**lack - **B**lack **L** **W**hite **T**)

ALGEMEEN

Vogels worden geringd met twee letter-ringen in combinatie met een kleine egale ring en een metalen ring. Letter-ringen aan beide tarsi, kleine kleurring op een van de tibiae, metalen VT-ring aan de andere tibia. Altijd maar een ring per positie.

KORTE NOTATIE KLEURRINGCOMBINATIE

De codering bestaat uit zeven opvolgende elementen:

1. positie kleine egale kleurring (L of R)
2. kleurcode kleine egale kleurring (1 letter per ring)
3. een verbindingsstreepje ("-")
4. kleurcode linker letter-ring (1 letter per ring)
5. letter linker letter-ring (1 letter per ring)
6. kleurcode rechter letter-ring (1 letter per ring)
7. letter rechter letter-ring (1 letter per ring)

Left/Links of Right/ Rechts

L... gevolgd door kleur van de marker ... en gevolgd door de inscriptieringen

R... gevolgd door kleur van de marker, ... en gevolgd door de inscriptieringen

MOGELIJKE KLEUREN KLEINE RING ('MARKER')

kleur	code	opmerkingen
geel	Y	
rood	R	alleen Texel
groen	G	
zwart	B	
oranje	O	Alleen buitenland (6 vogels Mauretanië)

MOGELIJKE KLEURCOMBINATIES LETTER-RINGEN

basiskleur	inscriptiekleur	code
Lime-groen	zwart	L
oranje	zwart	O
geel	zwart	Y
wit	zwart	W
groen	wit	G
blauw (cyaan)	wit	C
rood	wit	R
zwart	wit	B

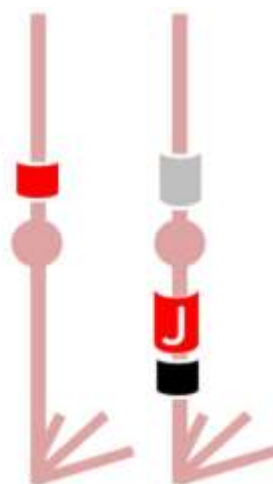
MOGELIJKE INSCRIPTIES LETTER-RINGEN

Er worden 15 verschillende inscripties gebruikt voor de ringen op de tarsus. Hieronder vallen de letters A, B, C, E, H, J, K, L, N, P, Q, S, T, Y, Z.

1 LETTER-RING OM TARSUS

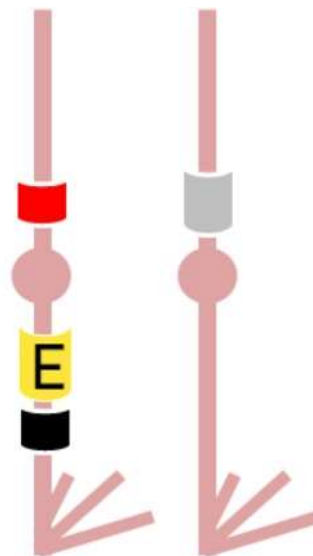
1 letter - Enkele lettering boven egale kleurring aan tarsus

1 LETTER-RING OM TARSUS RECHTS



LR-RRJB (Left Red – Right Red **J** Black)

1 LETTER-RING OM TARSUS LINKS



LR-LYEB (Left Red – Left Yellow **E** Black)

ALGEMEEN

Vogels worden geringd met één letter-ring in combinatie met twee kleine egale ringen en een metalen ring. Letter-ring aan een van beide tarsi, onder deze letter-ring een kleine egale kleurring en aan de linker tibia een kleine egale rode ring, metalen VT-ring aan de rechter tibia.

KORTE NOTATIE KLEURRINGCOMBINATIE

De codering bestaat uit zeven opvolgende elementen:

1. positie kleine kleurring aan tibia (altijd L, links)
2. kleurcode kleine kleurring aan tibia (altijd R, red)
3. een verbindingsstreepje ("-")
4. positie letter-ring (L of R)
5. kleurcode letter-ring (1 letter per ring)
6. inscriptie letter-ring (1 letter per ring)

LR...gevolgd door de inscriptiering en kleine marker

MOGELIJKE KLEUREN KLEINE RING ('MARKER')

Kleur	code
geel	Y
rood	R
groen	G
zwart	B
wit	W

MOGELIJKE KLEURCOMBINATIES LETTER-RINGEN

basiskleur	inscriptiekleur	code
Lime-groen	zwart	L
oranje	zwart	O
geel	zwart	Y
wit	zwart	W
groen	wit	G
blauw (cyaan)	wit	C
rood	wit	R
zwart	wit	B

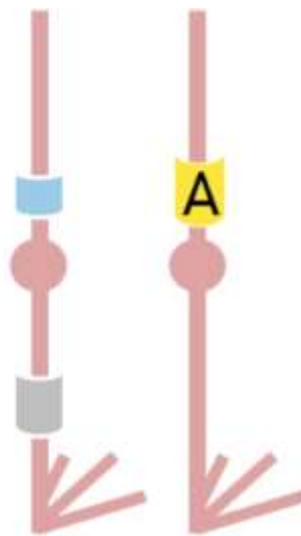
MOGELIJKE INSCRIPTIES LETTER-RINGEN

Er worden 15 verschillende inscripties gebruikt voor de ringen op de tarsus. Hieronder vallen de letters A, B, C, E, H, J, K, L, N, P, Q, S, T, Y, Z.

1 LETTER-RING OM TIBIA

1 teken - Een ring met een cijfer of een letter aan de ene tibia en een kleine kleurring aan de andere tibia

1 LETTER-RING OM TIBIA



TLP-YA (Top Left **P**aleblue - **Y**ellow **A**)

ALGEMEEN

Vogels worden geringd met een gegraveerde ring (cijfers en letters mogelijk) in combinatie met een kleine egale ring (marker) en een metalen ring. Aan één de van de tibia's zit een gegraveerde ring. Aan de andere tibia zit een kleine egale kleurring. De metalen VT-ring zit altijd aan de linker tarsus. Er zitten dus alleen plastic ringen aan de tibia's. Daar zijn ze moeilijk af te lezen. Dit wordt gebruikt voor vogels die veel op oesters of rotsblokken lopen, zodat de plastic ringen enorm snel slijten en onleesbaar worden of zelfs afvallen.

KORTE NOTATIE KLEURRINGCOMBINATIE

De codering bestaat uit zes opvolgende elementen:

1. ring met letter of cijfer zit aan de tibia (altijd T van Top)
2. positie kleine egale kleurring (L of R)
3. kleurcode kleine egale kleurring (1 letter per ring)
4. een verbindingsstreepje ("-")
5. kleurcode letter-ring (1 letter per ring)
6. inscriptie letter-ring (1 letter per ring)

MOGELIJKE KLEUREN KLEINE RING ('MARKER')

kleur	code
geel	Y
groen	G
rood	R
lichtblauw (Pale blue)	P
zwart	B

MOGELIJKE KLEURCOMBINATIES LETTER-RINGEN

basiskleur	inscriptiekleur	code
oranje	zwart	O
geel	zwart	Y
wit	zwart	W
groen	wit	G
blauw (cyaan)	wit	C
rood	wit	R
zwart	wit	B

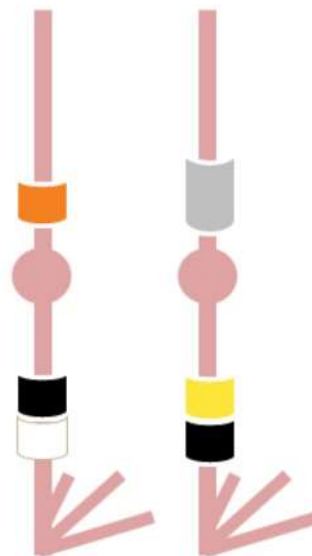
MOGELIJKE INSCRIPTIES LETTER-RINGEN

Er worden 23 verschillende inscripties gebruikt voor de ringen op de tarsus. Hieronder vallen de cijfers 0 t/m 9 en de letters A, C, E, H, J, L, N, P, S, T, U, X, Y.

5 EGALE RINGEN

Multi-kleur - aan elke tarsus twee kleine kleurringen in combinatie met een kleine oranje ring aan de linker tibia.

5 EGALE RINGEN



LO-BWYB (Left **O**range – **B**lack **W**hite **Y**ellow **B**lack)

ALGEMEEN

Vogels worden geringd met twee kleine ongegraveerde kleurringen per onderloopbeen in combinatie met een kleine ongegraveerde oranje ring aan het linker bovenloopbeen en een metalen VT-ring het rechter bovenloopbeen. Dit systeem werd tussen 1997 en 2001 gebruikt voor het ringen van lokale broedvogels op de Havenscherm pier van Delfzijl.

KORTE NOTATIE KLEURRINGCOMBINATIE

De korte notatie van de kleurringcode bestaat uit zeven opvolgende elementen:

1. de positie van de kleine kleurring aan de tibia (altijd L voor links)
2. de kleur van de kleine kleurring aan de tarsus (altijd O voor oranje)
3. een verbindingsstreepje ("-")
4. de kleur van de bovenste ring aan de linker tarsus (1 letter per ring)
5. de kleur van de onderste ring aan de linker tarsus (1 letter per ring)
6. de kleur van de bovenste ring aan de rechter tarsus (1 letter per ring)
7. de kleur van de onderste ring aan de rechter tarsus

LO... gevolgd door de kleurringen

MOGELIJKE KLEUREN KLEINE RING

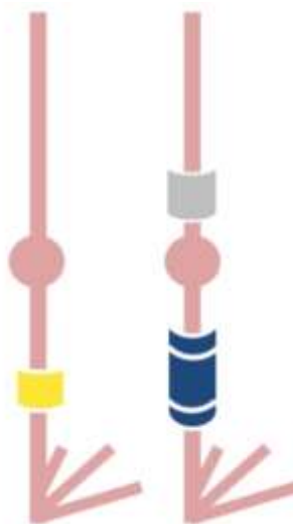
Geen inscriptiering(en)

kleur	code
zwart	B
geel	Y
groen	G
wit	W
oranje	O

STREEPJESRING (BARCODE)

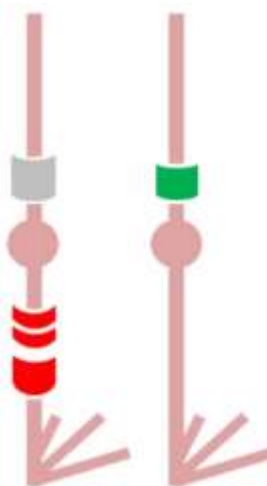
Streepjes-ring met horizontale strepen (barcode)

STREEPJES-RING MET HORIZONTALALE STREPEN RECHTS



MW101Y3 (Mauve 101, boven 1, midden 0, onder 1, Yellow 3 (positie 3 van de kleine kleurring))

STREEPJES-RING MET HORIZONTALALE STREPEN LINKS



RW120G5 (Red White streepjescode 120: boven 1, midden 2, onder 0) Green 5 (positie 5 van de groene kleurring)

ALGEMEEN

Vogels worden geringd met een streepjescode ring in combinatie met een of twee kleine ongegraveerde ringen en een metalen ring. Streepjescode ring altijd aan de tarsus, kleine kleurring(en) op een van de overgebleven posities, aan de tarsus zitten soms twee kleurringen. De metalen VT-ring zit altijd aan tibia. Er zit altijd maar een ring per pootdeel (met uitzondering van het gebruik van twee kleine kleurringen aan de tarsus).

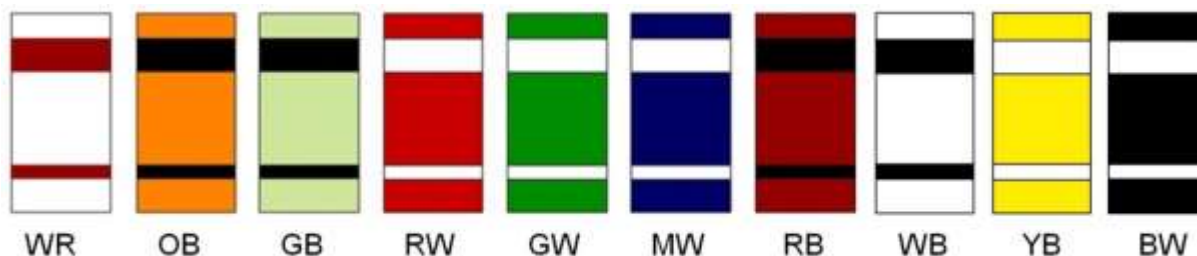
KORTE NOTATIE KLEURINGCOMBINATIE

De codering bestaat uit vier opeenvolgende elementen:


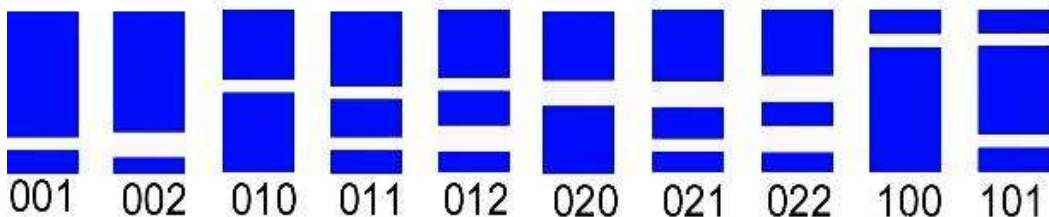
1. kleurcode streepjescode-ring (twee letters: basiskleur en inscriptie kleur)
2. streepjescode streepjescode-ring (3 cijfers, 19 mogelijkheden)
3. kleurcode kleine kleurring(en) (1 letter per ring)
4. positie (1 cijfer, 6 mogelijkheden)

MOGELIJKE KLEURCOMBINATIES STREEPJESCODE RING (KLEURCODE STREEPJESRING)

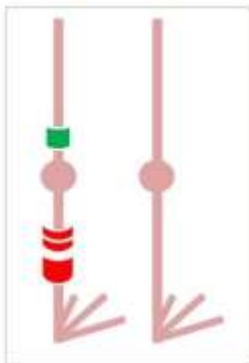
basiskleur	inscriptiekleur	code	opmerkingen
lime-groen	zwart	GB	
oranje	zwart	OB	
rood	zwart	RB	
rood	wit	RW	
wit	rood	WR	
groen	wit	GW	
donkerblauw	wit	MW	
geel	zwart	YB	gebruikt in Paesens en omstreken begin jaren tachtig en in Engeland
zwart	wit	BW	gebruikt in Paesens en omstreken begin jaren tachtig
wit	zwart	WB	gebruikt in Paesens en omstreken begin jaren tachtig



19 MOGELIJKE STREEPJESCODES (NUMMERING)

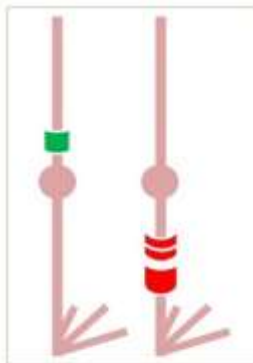


POSITIES VAN DE KLEURRINGEN



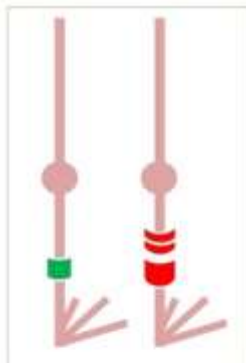
Positie 1

Kleurring linksboven
Streepjesring links



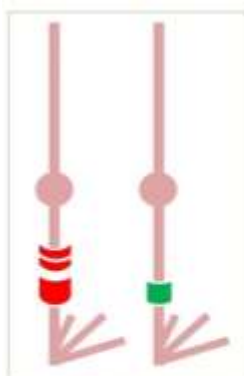
Positie 2

Kleurring linksboven
Streepjesring rechts



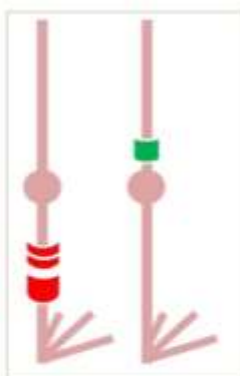
Positie 3

Kleurring links onder
Streepjesring Rechts



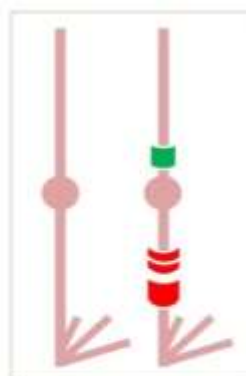
Positie 4

Kleurring rechtsonder
Streepjesring links



Positie 5

Kleurring rechtsboven
Streepjesring links



Positie 6

Kleurring rechtsboven
Streepjesring rechts